PIANTA
SCALA 1:25

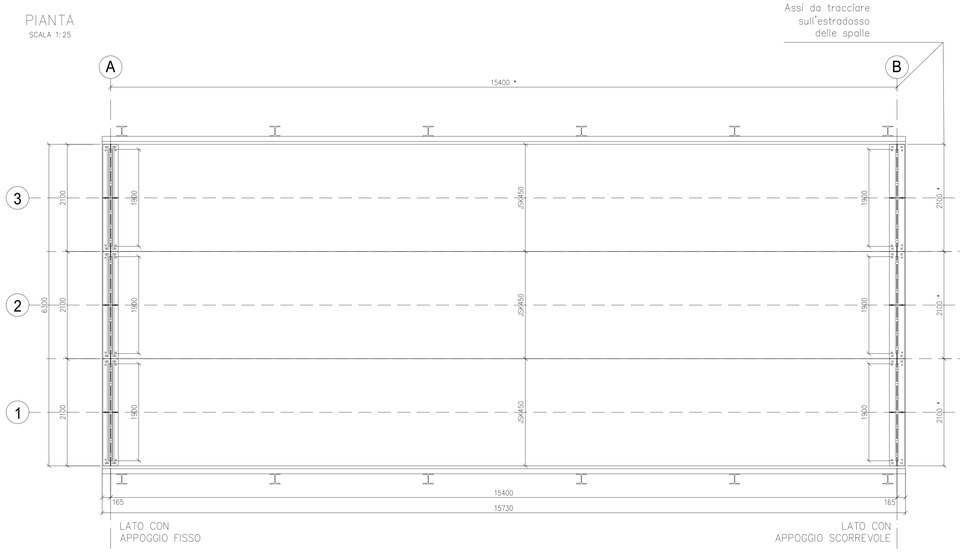

SEZIONE TRASVERSALE
SCALA 1:25

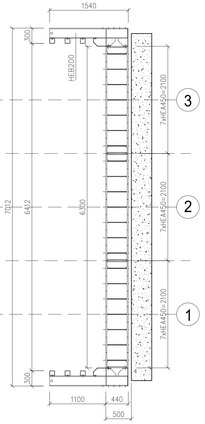

DETTAGLIO DELL'APPOGGIO FISSO

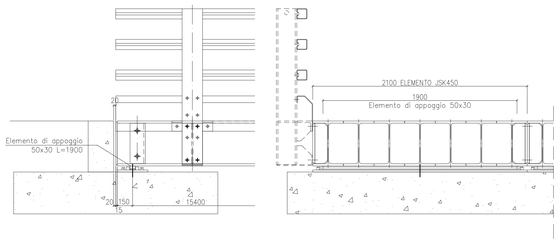

PIASTRA DI APPOGGIO FISSO – B=2100 mm

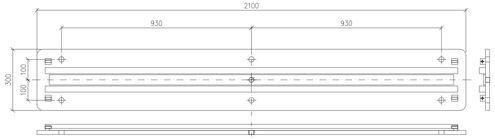

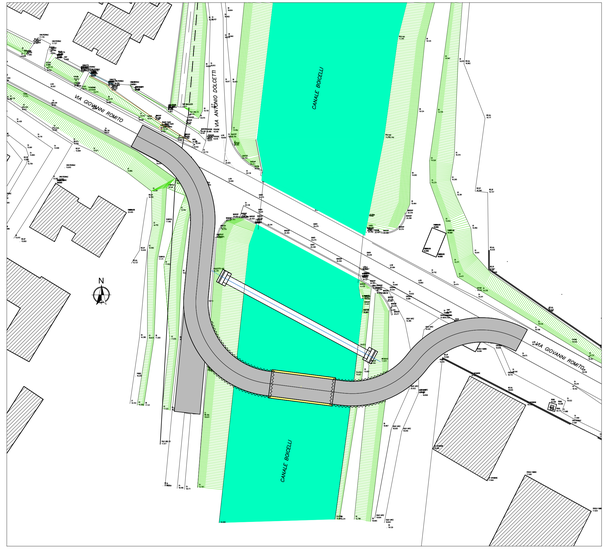

VISTA LATERALE
SCALA 1:25



DETTAGLIO DELL'APPOGGIO SCORREVOLE

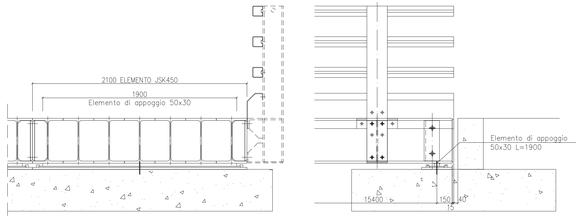

PIASTRA DI APPOGGIO SCORREVOLE – B=2100 mm

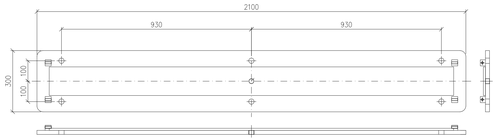

n. 3 ELEMENTI JSK450 – L=15730 mm, B=2100 mm — acciaio S355

n. 3 PIASTRE DI APPOGGIO (APP. FISSI), B=2100 m — acciaio S235
n. 3 PIASTRE DI APPOGGIO (APP. SCORREVOLI), B=2100 m — acciaio S235

PONTE PER CARICHI STRADALI (NTC 2018)

NOTE

Muri paraghiaia da realizzare dopo la posa del ponte

La superficie sottostante le piastre di appoggio deve essere ben livellata.
Se necessario livellare con malta speciale antiritiro.

Tutte le piastre di appoggio, per ogni lato, devono trovarsi alla stessa quota altimetrica.

Gli assi indicati in pianta devono essere tracciati sull'estradosso delle spalle

Fissaggio delle piastre di appoggio a carico del Cliente

Fissaggio delle piastre di appoggio

Per ogni piastra:
- n. 6 barre filettate M20, classe 5.6/S355, L=250 mm
- fori nel materiale di base: ø22 mm, L=170 mm
- resina tipo HILTI HIT-HY 170

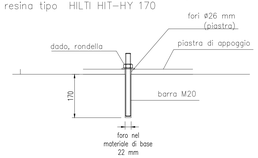

Regione Emilia-Romagna
Regione Emilia-Romagna
Direzione Generale Cura del Territorio e dell'Ambiente

PROGETTO EUROPEO "INIWAS"
ADEGUAMENTO DELL'IDROVIA FERRARESE AL TRAFFICO DI V CLASSE EUROPEA
I LOTTO/ 1 STRALCIO/PARTE

DEMOLIZIONE E RICOSTRUZIONE DEL PONTE BARDELLA SUL CANALE BOICELLI

PROGETTO ESECUTIVO

RUP:
Dott. Claudio Miccoli

PROGETTAZIONE:
Dott. Ing. Stefano Cassarini

ORDINE DEGLI INGEGNERI PROV. FERRARA
INGEGNERE
Sezione A
LAUREA SPECIALISTICA
N° 4010 / A

STGEA s.r.l.

GRUPPO DI LAVORO:
Stigea s.r.l.
Dott. Ing. M. Bolognesi
Dott. Ing. M. Baratta
Geom. R. Marini
Studio tecnico Vitali
Geom. G.F. Vitali
SOCOTEC Italia s.r.l.
Dott. Geol. G. Ferioli

TITOLO:
Opere Provvisorie - Ponte: pianta e sezioni

ELABORATO:
L.2

REV.	DATA:	OGGETTO:	REDATTO:	VERIFICATO:	APPROVATO:
2	GIUGNO 2019	EMISSIONE	R. MARINI	M. BOLOGNESI	S. CASSARINI
1	LUGLIO 2018	REVISIONE	R. MARINI	M. BOLOGNESI	S. CASSARINI
-	-	-	-	-	-
-	-	-	-	-	-
-	-	-	-	-	-

SCALA:
var.

NOME FILE:
C:\LAVI_C\Ferrara_proc_Inaugurale_2018\01.1-15.T40.2.dwg

DATA:
24/06/2019

Ogni riproduzione, utilizzazione o cessione del presente disegno a terzi senza autorizzazione è punibile penalmente secondo i termini di legge